



Centrum voor Basiseducatie
Waas & Dender

Centrum- en evaluatiereglement

september 2021



Als je leert, sta je sterker!

Centrum- en evaluatiereglement

Ligo Waas & Dender - informatie

Welkom bij Ligo Waas & Dender	3
Onze missie	4
Waar kan je ons vinden?	5
Opleidingen	6
Inschrijven voor een opleiding	7
Inschrijvingsgeld	8
Bijdrageregeling	8
Vlaams opleidingsverlof – premie bouwsector	9
Afspraken in en rond de les	10 - 12
Afspraken welzijn, veiligheid & gezondheid	13
Orde- en tuchtreglement	14
Gebruik van het WIFI-netwerk	15
Brand en evacuatie	16 - 17
Klachten	18
Privacy	19

Evaluatiereglement

Inleiding	20
Hoe evalueren we?	21
Wanneer kan je deelnemen aan de evaluatie?	22
Wie beslist?	22
Wanneer krijg je een (deel)certificaat?	22
Wat doe je als je niet akkoord gaat met je resultaat?.	23
Worden je resultaten bewaard?	23
Wanneer kan je starten in een volgende module?	23
Woordverklaring	24
Bijlagen	25 - 31

Welkom bij Ligo Waas & Dender!

Beste cursist

Met deze brochure willen we je informeren over:

- wie we zijn
- waar je onze leslokalen vindt
- de afspraken over orde, netheid, je aanwezigheid in de lessen,...
- hoe we je evalueren
- waar je met klachten terecht kan
- wat je moet doen in geval van brand
- ...

Neem alles rustig door.

Als je nog vragen hebt, kan je die altijd stellen aan je lesgever.

We wensen je een leerrijke periode toe!

Namens het team van Ligo Waas & Dender

Bart Dewaele
directeur

Onze Ligo - missie

Ligo met een missie

In Ligo Waas & Dender krijgen kortgeschoolde volwassenen alle kansen om op hun tempo bij te leren in de regio Waas en Dender. En dat in een pluralistisch, veilig en stimulerend klimaat.

Verschillende cursisten, éénzelfde doel

Het doel van onze cursisten is een vlottere deelname aan het dagelijkse leven in onze maatschappij. Ze willen gelijke kansen en zich niet langer laten afremmen door een beperktere kennis of geringere vaardigheden op een of meerdere vlakken.

Óns doel is hen daarbij te helpen. Dat doen we door onze cursisten met veel goesting op te leiden en hen een zo gepast mogelijk leertraject aan te bieden. Daar waar het kan.

Hiervoor ontwikkelen wij vanuit hun noden een brede waaier aan cursussen en opleidingen (taal, maatschappelijke oriëntatie, wiskunde, computer, ...). Ook met externe partners.

Het verbeteren van de geletterdheid van onze cursisten nemen we als uitgangspunt. Hun inbreng, betrokkenheid en algemeen welbevinden zijn cruciaal om te slagen in ons doel.

Na het traject door 'ons gezamenlijk *Leer-punt*' zijn cursisten zelfredzamer. Ze kennen, kunnen en durven meer. Onoverkomelijke drempels verdwijnen en deuren gaan open.

Verschillende medewerkers, éénzelfde visie

Goesting, motivatie, expertise en een onvoorwaardelijke bereidheid tot samenwerking zijn de basisvoorwaarden voor elke medewerker van 'ons' Centrum voor Basiseducatie.

Al dan niet binnen de muren van leslokalen creëren we voor onze cursisten een open leeromgeving waar iedereen helemaal zichzelf kan zijn.

Respect, gelijkwaardigheid zijn duidelijk voelbaar. Nu en in de toekomst.

Waar kan je ons vinden?

Dendermonde

Maatschappelijke zetel, secretariaat en lesplaats

Lodewijk Dosfelstraat 26, 9200 Dendermonde

Ingang via Kapittelstraat (ter hoogte van huisnummer 4)

052 258 278

Mail info@ligo-waasendender.be
www.ligo.be/waasendender

Sint-Niklaas

Onthaal

Mercatorstraat 75, 9100 Sint-Niklaas

03 766 29 29

Lesplaatsen

Mercatorstraat 75, 9100 Sint-Niklaas

Hofstraat 13, 9100 Sint-Niklaas

Wetteren

Lesplaats

PCVO Scheldeland, Nieuwstraat 11, 9230 Wetteren

052 258 278

Beveren

Lesplaats

Gravendreef 15 bus 6, 9120 Beveren

03 766 29 29

Lokeren

Lesplaats

PCVO Scheldeland, Durmelaan 34 A, 9160 Lokeren

03 766 29 29

Stratenplannen: zie bijlagen

Opleidingen

Ligo biedt modules binnen 7 opleidingen aan:

- Nederlands moedertaal
- Wiskunde
- Nederlands tweede taal
- Alfabetisering Nederlands tweede taal
- Maatschappijoriëntatie bv. zeker van mezelf
- Kennismaking met de computer en het internet
- Kennismaking met Frans en Engels

Je kan extra komen oefenen in het **Open leercentrum**.

Je lesgever geeft je hier graag meer informatie over.

Inschrijven voor een module

- Ben je **Nederlandstalig**?
 - o Je kan altijd inschrijven voor een module.
Je kan beginnen op verschillende momenten in het schooljaar.
Soms zijn er wachtlijsten en kan je niet direct starten.

 - o Hoe?
Via het onthaal van Ligo: 052 258 278 of 03 766 29 29 of via je lesgever.
We nemen contact met je op voor verdere afspraken.

- Ken je iemand die **Nederlands** wil leren?
 - o Neem contact op met het **Agentschap voor Integratie en Inburgering (AGII)**

 - o Hoe?
 - Dendermonde 052 46 41 29
 - Lokeren 09 340 94 31
 - Sint-Niklaas 03 776 10 68
 - Je gaat naar het onthaal van het agentschap in je buurt.
We bezorgen je graag het adres.

- We zijn verplicht om bij je inschrijving een **kopie van je identiteitskaart, paspoort of geldige verblijfsdocumenten** te nemen.
Mensen zonder geldige papieren kunnen in Ligo Waas & Dender geen les volgen.

- Volg je NT2- of ALFA-les binnen een penitentiaire instelling? De doorverwijzing naar Ligo is via AGII in orde gebracht.

Belangrijk: je bent pas definitief ingeschreven voor een module als je de eerste les aanwezig bent.

Inschrijvingsgeld

Ligo is een Centrum voor Basiseducatie. Basiseducatie is er voor volwassenen die geen diploma secundair hebben of voor wie leren om andere redenen moeilijker is.

Je betaalt geen inschrijvingsgeld als je:

- geen diploma secundair onderwijs hebt
- werkzoekend bent én ingeschreven bent bij VDAB
- een uitkering van het OCMW (= leefloon) krijgt

Je betaalt inschrijvingsgeld (€1,5/lesuur) als je

- een diploma secundair onderwijs hebt
- na een gesprek met de trajectbegeleider van Ligo toch toegelaten wordt in een module bij Ligo

Je betaalt verminderd inschrijvingsgeld (€0,30/lesuur)

- als je een diploma secundair onderwijs hebt
- als je na een gesprek met de trajectbegeleider van Ligo toch toegelaten wordt in een module bij Ligo
- bij een vastgestelde handicap of invaliditeit

Ligo betaalt je inschrijvingsgeld alleen terug als je met de module stopt voor er 1/3^{de} van de lessen is gegeven.

Bijdrageregeling cursussen

Alle cursisten betalen een bijdrage voor de kopieën en/of de aankooprij van een handboek. Deze bijdrage wordt jaarlijks vastgelegd. Je vindt de bedragen in bijlage.

Je betaalt deze bijdrage bij de start van je module aan de lesgever van Ligo.

De boeken ontvang je pas als je ze hebt betaald.

Ligo betaalt de bijdrage niet terug als je vroeger stopt met de cursus.

Als je 'Nederlands voor anderstaligen' volgt in het kader van de sociale huurwet, moet je de bijdrage niet zelf betalen.

Vlaams opleidingsverlof (vroeger: educatief verlof)

Wie in de privé werkt en minstens 32u les volgt bij Ligo, heeft recht op Vlaams opleidingsverlof.

Je moet dit aan je werkgever vragen. Je mag dan (voor een aantal uren) verlof opnemen om naar de les te komen.

Wil je meer informatie, dan kan je bij je lesgever terecht.

Als je opleidingsverlof wil aanvragen, zeg je dat de eerste les tegen je lesgever.

Het secretariaat bezorgt je dan je inschrijvingsbewijs. Daarop staat dat je ingeschreven bent voor een module en hoeveel uren die module duurt.

Je bezorgt je inschrijvingsbewijs aan je werkgever.

Je werkgever registreert je opleidingsverlof in het WSE-loket. Hij gebruikt daarvoor de code op je inschrijvingsbewijs.

Belangrijk: als je lesmoment, de lessen of de einddatum van je module wijzigt, moet je dit doorgeven aan je werkgever.

Premie bouwsector

Werk je als arbeider in de bouwsector? Volg je les bij Ligo?

Je kan een premie aanvragen. Je lesgever geeft je graag meer informatie.

Krijg je deze premie? Ben je niet aanwezig?

Geef een geldig bewijs af aan je lesgever.

Doe je dit niet, dan verlies je het recht op deze premie.

Afspraken in en rond de lessen

Dit verwachten we van je

- heb respect voor anderen
- kom altijd naar de les
- kom op tijd
- breng altijd je lesmateriaal mee
- geef wijzigingen in je adres of telefoonnummer direct door aan je lesgever
- zet je gsm uit tijdens de les
- volg afspraken op in het (computer)lokaal
- spreek Nederlands in Ligo

Aanwezigheden

Ligo volgt je aanwezigheid in de lessen op. Verwittig je lesgever als je niet naar de les komt.

- Verwittig je de lesgever niet? Dan zet je lesgever dit als afwezig op de lijst.
- Op officiële feestdagen zoals het Offerfeest of het Suikerfeest ben je 1 dag verwittigd afwezig.

Ben je niet altijd aanwezig in de les? Dan spreekt je lesgever je hierover aan.

Er wordt samen gezocht naar oplossingen.

Blijf je vaak onregelmatig naar de les komen? Dan krijg je van je lesgever een waarschuwing.

Ben je na deze waarschuwing 3 keer ongewettigd afwezig? Dan kan de cursus niet meer volgen.

Wil je stoppen met de lessen? Dan spreek je je lesgever of een trajectbegeleider aan.

Ziekte lesgever

We verwittigen je met een sms dat het geen les is.

Heb je geen gsm? Dan verwittigen we je op je vast toestel.

Opvolging van je leertraject

Ligo houdt je vorderingen bij.

- De lesgever gaat regelmatig na hoe ver je staat in je leren.
- Je krijgt informatie over je vorderingen in een individueel gesprek.
- Je vorderingen bewaren we in een individueel dossier.

Jouw mening over de lessen is belangrijk. We bevragen je tevredenheid over de cursus.

Verzekering

Je volgt les bij Ligo, dan ben je verzekerd

- voor ongevallen tijdens de lessen
- op weg naar de cursus en terug

Belangrijk:

- o als je tijdens de pauze Ligo even verlaat, ben je niet verzekerd!
- o Teken het document "vroegtijdig vertrek" bij je lesgever als je vroeger uit de les vertrekt.

Heb je een ongeval?

Verwittig Ligo zo snel mogelijk.

Wij geven je de nodige documenten en brengen de verzekeringsmaatschappij op de hoogte.

Wil je meer informatie over de schoolverzekering? Bij het onthaal helpen ze je verder.

Parkeren

Je volgt les in het Mercatorcenter in Sint-Niklaas

- Plaats je fiets vooraan in de fietsenstalling.
 - Je kan tijdens de lessuren de autoparking achteraan gratis gebruiken.
- Je krijgt van je lesgever een parkeerkaart.
Leg deze kaart achter de voorruit van je auto.

Je volgt les in Dendermonde

- Je parkeert gratis in de buurt van de Noordlaan of de Leopold-II-laan.

Je volgt les in Lokeren

- Plaats je fiets in de fietsenstalling.
- Je parkeert gratis op de parking aan de Grote Kaai.

Je volgt les in Wetteren

- ?

Je volgt les in Beveren

- Je parkeert gratis op de parking van het station.

De pauze

Tijdens de pauze kan je koffie, thee kopen.

Afspraken welzijn, veiligheid en gezondheid

- In Ligo gebruik je geen alcohol of drugs.
Kom je onder invloed naar de les, dan sturen we je naar huis.
- Geweld, pesten, ongewenst seksueel gedrag of intimidatie worden absoluut niet aanvaard!
- Beledigende taal of gedrag kunnen niet.
- Meld problemen in de klas of tijdens de pauze aan je lesgever.
We zoeken zo snel mogelijk naar een oplossing.
Jij of je lesgever kunnen ook een gesprek aanvragen met de trajectbegeleider.
- Er volgen veel mensen les bij Ligo.
Het is voor iedereen fijn als de lokalen en toiletten proper zijn.
De lesgever maakt met de groep hierover afspraken. Hou je aan deze afspraken.
- Ligo is een school. Op het terrein van scholen mag je nergens roken.
Roken mag in Sint-Niklaas alleen op de parking achteraan het gebouw.
Gooi peuken altijd in een asbak.
- Volg de veiligheidsregels rond brand en evacuatie op.
- Laat waardevolle zaken niet achter in de leslokalen.
Ligo is niet verantwoordelijk bij diefstal of verlies.
- Je bent ziek en kan andere cursisten of lesgevers besmetten?
Verzorg je goed en kom niet naar de les.
- Let op je hygiëne als je naar de les komt.
- Wanneer een medewerker van Ligo het nodig vindt, kan hij bij ziekte of ongeval van een cursist, een ambulance oproepen.
De kosten hiervoor zijn steeds ten laste van de cursist.

Belangrijk: leef je deze afspraken niet na, dan kan je tijdelijk of definitief geweigerd worden als cursist bij Ligo.



Orde- en tuchtreglement

In uitzonderlijke gevallen kan het nodig zijn dat Ligo sancties neemt.

Dit gebeurt als een medewerker van Ligo merkt dat je je niet aan afspraken houdt.

Procedure

- Mondelinge verwittiging: de directie geeft je een mondelinge verwittiging.
Dit wordt genoteerd in je dossier.

- Blijft het ongepaste gedrag? Er volgt een schriftelijke verwittiging.
 - o Die wordt in 2 exemplaren opgesteld en ondertekend door de cursust en de directie.
 - o Je krijgt een exemplaar. Het andere wordt bewaard in je dossier.

- Als het ongepaste gedrag verder blijft duren, krijg je een tijdelijke schorsing krijgen.
De directie beslist over de duur van de schorsing. Ze laat je dit per brief weten.
Tijdens de schorsing mag je niet aanwezig zijn in het centrum.

- Leiden de vorige maatregelen niet leiden tot verandering?
De directie kan beslissen tot een definitieve schorsing.
Deze beslissing wordt bevestigd in een brief.

- Een zeer ernstige inbreuk op de afspraken kan onmiddellijk leiden tot definitieve schorsing.
 - o De directie beslist of dit nodig is.
 - o Je wordt door de directie onmiddellijk op de hoogte gebracht van de maatregel.
 - o Vanaf dan mag je niet meer aanwezig zijn in het centrum.
 - o De beslissing wordt bevestigd in een brief.

- Tegen bovenstaande verwittigingen en schorsingen is binnen het centrum geen beroep mogelijk.

Gebruik van het WIFI-netwerk

Het gebruik van de WIFI-internetverbinding is gratis.

Iedereen die les volgt bij Ligo, kan het draadloos internet gebruiken.

Je bent zelf verantwoordelijk voor de veiligheid van je apparaat.

Ligo is niet verantwoordelijk voor


- diefstal, verlies of schade aan je apparaat
- verlies van informatie of schade aan je apparaat door het gebruik van het WIFI-netwerk

Wat kan niet?

- aanstootgevende beelden/teksten/geluiden bekijken of beluisteren
- downloaden en uploaden van grote bestanden zonder toestemming
- onaangepast volume (te luid)
- het IP-adres van Ligo Waas & Dender gebruiken voor illegale praktijken

Brand en evacuatie

Wat moet je doen als het brandt?



Zie je brand?

Druk op de bel in het rode bakje.



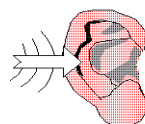
Blijf kalm.



Als het nog kan, blus 1x



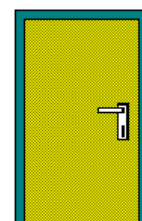
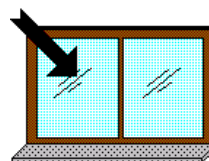
Je **hoort** het brand-alarm.



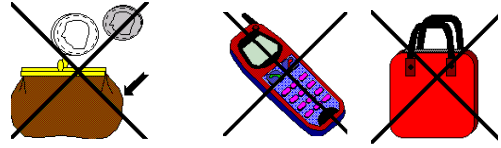
Blijf kalm.



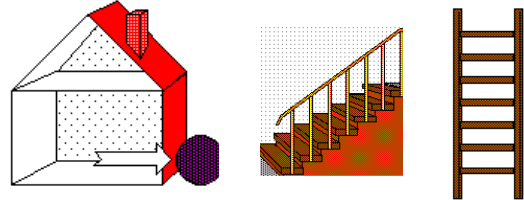
Sluit ramen en deuren.




Laat alles in het lokaal liggen.



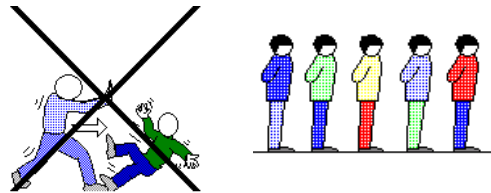
Ga zo vlug mogelijk naar **buiten**.
Gebruik geen lift, wel de **trap** of de **ladder**.



Volg de pictogrammen.



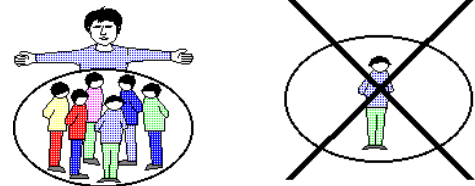
Niet duwen!



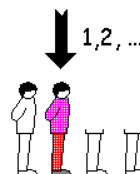
Ga naar de verzamelplaats



Blijf bij de groep, ga niet alleen weg.



Blijf op de verzamelplaats tot de lesgever iedereen heeft geteld.
De brandweer geeft de toelating om te vertrekken of terug naar binnen te gaan.



Klachten

Ligo doet zijn best om cursisten tevreden te stellen.

Klachten nemen we dan ook serieus.

- Heb je klachten over de leslokalen, de veiligheid, de lessen of je inschrijving bij Ligo, meld dit dan aan *een lesgever*.
- Is je klacht dringend, dan kan je telefonisch of schriftelijk een afspraak maken met *de directeur*:
 - o telefonisch: 052 258 278
 - o schriftelijk: E.Van Winckellaan 23 in Dendermonde (maatschappelijke zetel)
- Elke klacht wordt onderzocht en beantwoord.
- Indien je het nodig vindt, kan je mondeling of schriftelijk een klacht indienen bij AHOVOKS - afdeling volwassenenonderwijs:
 - o telefonisch: 02 553 98 32
 - o schriftelijk: levenslangleren@vlaanderen.be
- Je kan een klacht indienen bij de ombudsdienst van de Vlaamse overheid
 - o telefonisch op het gratis nummer 1700
 - o schriftelijk: info@vlaamseombudsdienst.be
 - o adres: Vlaamse Ombudsdienst, Leuvenseweg 86, 1000 Brussel

Privacy

Je persoonlijke gegevens zijn beroepsgeheim. Ze worden vertrouwelijk behandeld. Jouw gegevens worden nooit doorgegeven aan anderen zonder je toestemming.

Volgens de regels van de wet op de privacy heb jij het recht om jouw persoonlijke gegevens in te kijken.

Foto's

Soms worden er foto's genomen van een activiteit.

Wanneer we je foto willen gebruiken voor ons Ligomagazine, een folder, facebookpagina, website,... vragen we steeds vooraf je schriftelijke toestemming.

Volgende gegevens worden wel doorgegeven:

- Anonieme statistieken aan het Ministerie van Onderwijs.
- Aanwezigheden in het kader van het decreet inburgering en het decreet sociale huisvesting aan HvN, Inburgering, OCMW en VDAB.
- Aanwezigheden in het kader van het Vlaams opleidingsverlof.
- Aanwezigheden in het kader van de premie bouwsector.

Evaluatiereglement

Inleiding

Het evaluatiereglement beschrijft de rechten en plichten van elke cursist in verband met de evaluatie binnen Centrum voor Basiseducatie vzw – Ligo Waas & Dender.

Het is van kracht vanaf 1 september 2008.

Het werd opgesteld in overeenstemming met artikel 39 van het decreet van 15 juni 2007 betreffende het volwassenenonderwijs.

Frank Schockaert
Voorzitter centrumbestuur
Centrum voor Basiseducatie vzw – Ligo Waas & Dender

Hoe evalueren we?

Alle opleidingen bestaan uit meerdere modules.

We plaatsen je in een module op basis van een **instaptest**.

Die instaptoets kan ook het karakter hebben van een **vrijstellingsproef**.

Op basis van je resultaat ben je dan vrijgesteld van (een) module(s).

Je start na de instaptest of vrijstellingsproef in een module op jouw niveau.

Wil je een (deel)certificaat behalen?

Neem deel aan de evaluatie van de module waarvoor je ingeschreven bent.

Na een positieve evaluatie ontvang je een (deel)certificaat.

De lesgever vertelt **bij het begin** van de module hoe en wanneer er wordt geëvalueerd.

Tussentijds meten we je vorderingen. Dit noemen we **gespreide** evaluatie.

De lesgever kijkt ook naar je medewerking en houding tijdens de les.

Op het einde van de module(s) is er soms een **eindtest**.

Je lesgever laat je tijdig weten wanneer die test zal doorgaan.

Zowel de gespreide evaluatie en/of de eindtest kan mondeling en/of schriftelijk zijn.

De resultaten van de gespreide evaluatie en de eindtest bepalen of je geslaagd bent of niet.

Op het einde van een (de) module(s) bespreekt de lesgever je vorderingen in een **voortgangsgesprek**.

Wanneer kan je deelnemen aan de evaluatie?

Je kan deelnemen aan de evaluatie van de module waarvoor je **ingeschreven** bent. Omdat je lesgever ook naar je vorderingen tijdens de les kijkt, is het belangrijk dat je zoveel mogelijk aanwezig bent.

Verwittig je lesgever als je op de dag van de eindtest niet aanwezig kan zijn. Als je een geldige reden hebt, spreekt de lesgever met jou een nieuwe datum af.

Wie beslist of je geslaagd bent?

De lesgever evalueert en beslist of je geslaagd bent. Bij twijfel bespreken lesgevers je voortgang in een team.

Wanneer krijg je een (deel)certificaat?

Je krijgt een **deelcertificaat** als je slaagt voor de module waarvoor je bent ingeschreven. Je krijgt een certificaat als je op het einde van een **opleiding** geslaagd bent voor de nodige modules.

Het Ministerie van Onderwijs erkent de (deel)certificaten voor alle opleidingen in alle centra voor basiseducatie.

Het (deel)certificaat wordt gehandtekend door de directeur of zijn gemachtigde.

Op het einde van de module krijg je het (deel)certificaat van je lesgever.

Je kan het achteraf ook ophalen op het secretariaat in Dendermonde of Sint-Niklaas.

Wat doe je als je niet akkoord gaat met je resultaat?

Als je niet akkoord gaat met je resultaten van de evaluatie of vrijstellingsproef, verwittig je de trajectbegeleider.

Je doet dit schriftelijk of telefonisch binnen de week na de bekendmaking van je resultaat.

- schriftelijk: L. Dosfelstraat 26, 9200 Dendermonde (maatschappelijke zetel)
- telefonisch een afspraak maken: 052 258 278

Elke klacht wordt onderzocht en beantwoord.

Worden je resultaten bewaard?

Ligo bewaart al je resultaten zoals de wetgeving dit voorschrijft.

Wanneer kan je starten in een volgende module?

Je kan starten in een volgende module als

- je een **deelcertificaat** behaalt van de module die je nu volgt.
- je vrijgesteld bent van (een) vorige module(s).
Dit kan als je slaagt in een **vrijstellingsproef** van die module(s).

Woordverklaring

Instaptest	Test waarna de trajectbegeleider beslist in welke module je best kunt starten.
Vrijstellingsproef	Proef waarbij je op basis van eerder verworven competenties geplaatst wordt volgens je niveau.
Module	Het kleinste deel van een opleiding dat leidt tot het behalen van een deelcertificaat.
Opleiding	Een reeks opeenvolgende modules die leiden tot het behalen van een certificaat.
Leergebied	Een groep van opleidingen in de basiseducatie die met elkaar verwant zijn.
Deelcertificaat	Een bewijs dat je geslaagd bent voor een module.
Certificaat	Een bewijs dat je geslaagd bent voor een opleiding.
Schooljaar	De periode van 1 september tot en met 31 augustus van het volgende jaar.
Evalueren	Een manier om je vorderingen te meten en vast te stellen in welke mate je de doelen van een bepaalde module bereikt hebt.
Voortgangsgesprek	Een gesprek waarin je met de lesgever praat over je vorderingen.
Gemachtigd	Lesgevers kunnen een (deel)certificaat handtekenen.

Bijlage – bijdrage kopieën en handboeken

Wiskunde en NT1

per 10 module-uren € 1,00

Alfa NT2

Per 10 module-uren € 1,00

Alfa M7/M8/MO GezondLeven 105 uur € 11,00

LSV 2 60 uur + 3 boekjes € 10,00

TLS 1 60 uur + 2 boekjes € 8,00

TLS 60 uur + 1 boekje € 6,00

Module MO € 3,00

Extra boekje € 2,00

NT2

Leerwerkschrift Spreekrecht 1.1 € 25,50

Kopieën bij boek € 2,50

Modules WS 1 en WS 2 € 12,00

Herhalen BT module € 5,00

Herhalen WS module € 10,00

Open module 20 uur € 2,00

BT vertraagd + Open module (120 uur) € 6,00

MO

Module 15 uur € 2.50

Module 30 uur € 4.50

Module 60 uur € 9,00

Module 60 uur Kunst & Cultuur - Actualiteit & Geschiedenis € 15,00

Rijbewijs

Module 45 uur € 35,00

Module 60 uur voortraject € 10,00

Module 60 uur nieuw traject € 37,00

Module 90 uur nieuw traject € 37,00

ICT

Module start verkort 15 uur	€ 2.50
Open module 20 uur	€ 3.00
Open module 40 uur	€ 6,00
Doelmatig ICT gebruik 30 uur	€ 4,50
Startmodule 30 uur	€ 4.50
Module 50 uur	€ 7,50

Vreemde Talen

Frans + Leren leren	€ 13,50
Engels + Leren leren	€ 13,50